



Benvolgudes famílies,

Estem molt satisfets perquè l'índex de participació ha estat de gairebé el 70%, amb uns índexs de satisfacció molt alts en termes generals. Heu pogut expressar les vostres opinions sobre temes importants, que ja s'han començat a valorar (*Direcció de l'escola, la Fundació*) a fi d'identificar aquells àrees de millora i poder-hi treballar d'ara en endavant.

En les properes reunions que es facin a l'escola us explicarem amb detall els canvis que farem en el Projecte Educatiu de l'Escola i que com podreu veure ja donaran resposta a algunes de les àrees que s'han identificat com a més crítiques.

A continuació us fem arribar un resum dels resultats. En aquesta primera pàgina podeu veure la "Valoració general" de cada un de les cinc seccions de les que constava l'enquesta. A partir d'aquí s'exposen els resultats més detallats de cada secció. Per fer-ho hem agrupat les respostes fent el paral·lelisme amb un semàfor:

- Valoració positiva (verd) i que agrupa les respostes 4 i 3.
- Valoració neutral (taronja) i que agrupa les respostes 2.
- Valoració negativa (vermell) i que agrupa les respostes 1 i 0.

MOSTRA:

121 respostes vàlides (68% de les famílies)

Valoració general					
	4	3	2	1	0
Acció educativa	41,3 %	52,1 %	6,6 %		
Atenció personal	47,1 %	48,8 %	3,3 %	0,8 %	
Informació i comunicació	45,5 %	44,6 %	8,3 %	1,7 %	
Serveis	39,7 %	53,7 %	6,6 %		
Recursos i infraestructures	23,3 %	52,5 %	22,5 %	1,7 %	

FUNDACIÓ ESCOLA MOWGLI

Passeig Verdaguier, 134 | 08700 Igualada | Tel. 93 803 57 15 | mowgli@escolamowgli.cat | www.escolamowgli.cat





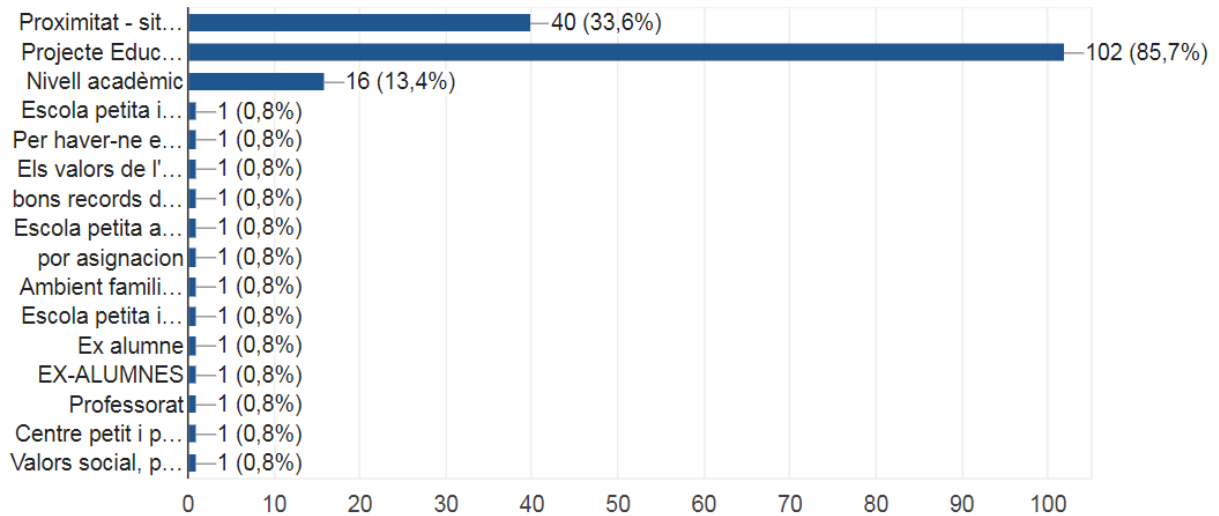
Acció educativa

Acció educativa			
	Valoració positiva	Neutral	Valoració negativa
Innovació pedagògica del Projecte Educatiu	91,23 %	5,26 %	3,51 %
La formació en valors impartida a l'escola	85,00 %	10,83 %	4,17 %
El clima de relació i convivència a l'escola	89,83 %	8,47 %	1,69 %
La qualitat de l'ensenyament que reben els alumnes	89,74 %	7,69 %	2,56 %
El nivell de formació en llengües estrangeres	72,73 %	20,20 %	7,07 %
El nivell de formació en tecnologies	67,47 %	21,69 %	10,84 %
Les tasques i treballs que s'encomanen a casa	76,42 %	16,98 %	6,60 %
Les activitats complementàries (festes, sortides,...)	98,25 %	-	1,75 %
Els informes d'avaluació i seguiment	81,20 %	10,26 %	8,55 %
Recursos personals destinats a una atenció personalitzada	80,56 %	10,19 %	9,26 %
Treball basat en projectes	90,35 %	7,89 %	1,75 %
Padrins i fillols	93,20 %	3,88 %	2,91 %
Participació de les famílies a l'aula	90,60 %	5,98 %	3,42 %
Setmana temàtica transversal	95,61 %	2,63 %	1,75 %



Motius per a l'elecció del centre

119 respostes



Aportacions fetes (20)

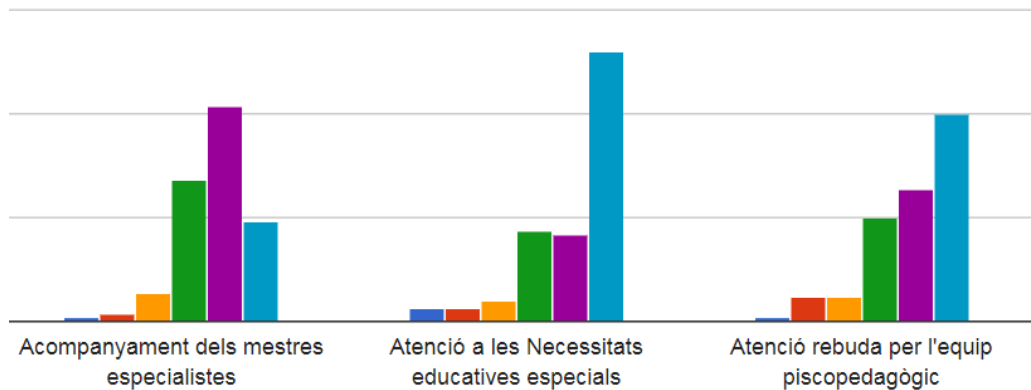
Les aportacions fetes van relacionades amb:

- Hores d'anglès (4)
- Atenció personalitzada (4)
- Relació i comunicació amb les famílies (4)
- Aspectes del projecte (4)
- Instal·lacions (2)
- Disciplina (1)
- Convivència (1)



Atenció personal

Atenció personal			
	Valoració positiva	Neutral	Valoració negativa
Implicació del personal docent del centre	95,80 %	2,52 %	1,68 %
Atenció rebuda per l'Equip Directiu	87,27 %	10 %	2,73 %
Atenció rebuda per l'administració/gerència	80,19 %	16,04 %	3,77 %
Atenció rebuda a la secretaria del centre	81,20 %	11,97 %	6,84 %



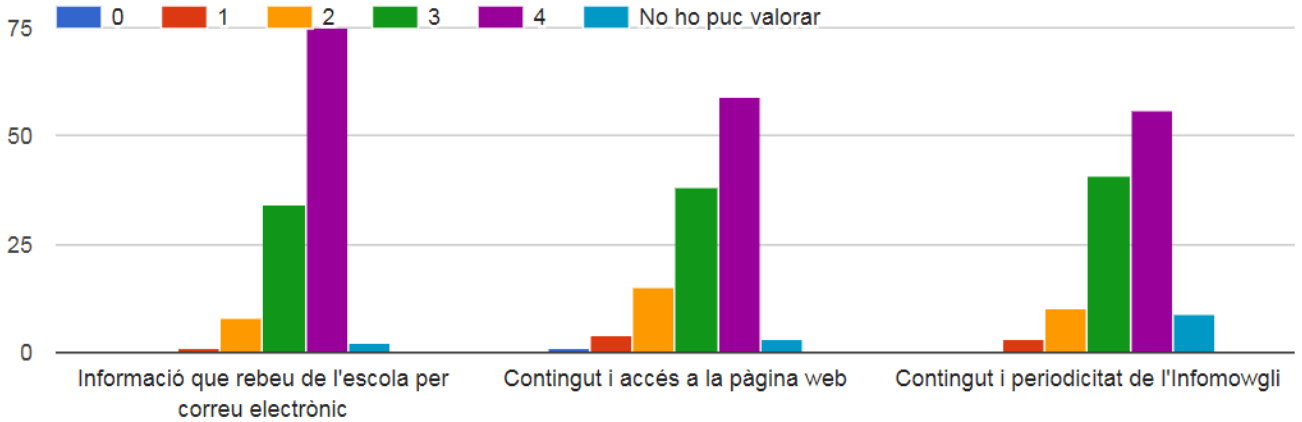
Aportacions fetes (12)

Les aportacions fetes van relacionades amb:

- Seguiment, comunicació i equip psicopedagògic (3)
- Relació i comunicació amb les famílies (4)
- Entrades i sortides (2)
- Discreció (2)
- Rebuts (1)

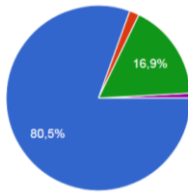


Informació i comunicació



Com us agradaria rebre les comunicacions de l'escola?

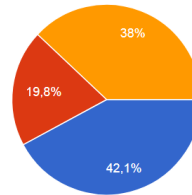
118 respostes



● Correu electrònic
● Paper
● SMS
● Whatsup
● Correu electrònic i whatsapp unidireccional

Us semblen bé els horaris de les reunions d'inici de curs

121 respostes



● Si, em sembla bé a 2/4 de 9
● Preferència de 2/4 de 6 a 7
● Preferència de 7 a 2/4 de 9

Aportacions fetes (13)

Les aportacions fetes van relacionades amb:

- Problemes a la galeria d'imatges (5)
- Servei acollida durant les reunions (3)
- Manca informació (2)
- Excés informació (1)
- Durada reunions (1)



Serveis

Serveis			
	Valoració positiva	Neutral	Valoració negativa
Funcionament del menjador	88,00 %	8,00 %	4,00 %
Adequació dels menús del menjador escolar	83,51 %	11,34 %	5,15 %
Oferta d'activitats extraescolars	91,26 %	4,85 %	3,88 %
Proposta d'Escola d'Estiu	88,89 %	7,07 %	4,04 %
Propostes lúdiques i culturals	91,09 %	7,92 %	0,99 %

Aportacions fetes (14)

Les aportacions fetes van relacionades amb:

- Menú (10)
- Extraescolars (2)
- Funcionament de menjador (2)
- Altres (2)



Recursos i infraestructures

Recursos i infraestructures			
	Valoració positiva	Neutral	Valoració negativa
L'estat i equipament general de les aules (mobiliari i material)	69,49 %	25,42 %	5,08 %
L'estat i equipament dels espais exteriors (patis)	68,33 %	23,33 %	8,33 %
Material didàctic	90,27 %	7,96 %	1,77 %
Equipament tecnològic	75,56 %	16,67 %	7,78 %
Millora d'instal·lacions fetes pel centre	80,56 %	16,67 %	2,78 %
Manteniment i neteja dels espais comuns, patis i aules	90,52 %	4,31 %	5,17 %

Aportacions fetes (18)

Les aportacions fetes van relacionades amb:

- Aules d'Infantil (12)
- Espais exteriors (5)
- Climatització (2)
- Neteja (2)
- General (2)